PŘEHLED

SPECIFIKACE A OBSAH

Kapacita baterie	1000mAh
Nabíjecí napětí/Proud	5V/J A
Pracovní napětí	3.3V-4.2V
On/Off	Stiskněte tlačítko napájení 3x během 2 sekund
Předehřev	Automatický předehřev 15 sekund
Aktivace	Aktivace potáhnutím
Typ USB	USB-C
Indikátor slabého napětí	Červená LED dioda 10x rychle blikne
Indikátor zkratu	Červená LED dioda 5x rychle blikne
Session	3 minuty
Užití pro	Bylinky, sušina
Teplotní rozmezí	220-240°C (428 - 464 °F)

2

NABÍJENÍ

Před prvním použitím zařízení plně nabijte.

K nabíjení zařízení používejte dodaný kabel USB-C.

(Ujistěte se, že výstup síťového nabíjení není vyšší než 5V/1A, jinak dojde k poškození zařízení.) LED dioda je při nabíjení červená a po úplném nabití zezelená.

NABÍJENÍ

Krok 1. Vytáhněte zespodu zahřívací komoru.

Krok 2. Vložte sušinu/ bylinky přímo do nerezové zahřívací komory nebo do nerezové kapsle na sušinu a tu následně vložte do zahřívací komory. Zahřívací komoru poté vložte zpět do vaporizéru.

4

Krok 3. Během 2 sekund stiskněte 3krát tlačítko pro zapnutí.Zařízení jednou zavibruje a kontrolka napájení 3krát blikne. Po spuštění se zařízení automaticky předehřívá po dobu 15 sekund, během předehřívání bliká červená kontrolka. Po 15 sekundách předehřívání zařízení 2krát zavibruje, čímž signalizuje, že je připraveno k použití, kontrolka napájení svítí.
Vdechujte přes náustek a užívejte si. Pro inhalaci nemusíte držet žádné tlačítko.

Poznámka: Maximálně 8 sekund pro každý nádech.
Celková čistí doba vaporizace je 3 minuty po každém zapnutí po předehřátí. Chcete-li si vychutnat plný potenciál a chuť suché byliny, doporučujeme používat jemně namleté byliny a po každém sezení nahřívací komoru vyčistit.

ČIŠTĚNÍ

Všechny odnímatelné části lze demontovat pro optimální čištění.

1. Čištění průtokové trubice
Odstraňte náustek a odkryjte otvor pro airflow trubičku.
K vyčištění airflow trubice použijte kartáček. Filtr lze vyjmout, když kartáček protlačíte airflow trubicí.

6

2. Filtr
Vyjměte filtr z hlavního tělesa a vyčistěte jej lihovým ubrouskem, sítko lze po vyjmutí vyčistit nebo vyměnit.
Po vyčištění nainstalujte filtr připevněný ke komoře a zatlačte zpět do hlavního tělesa.
Ujistěte se, že strana se síťkou je obrácena směrem k vám.

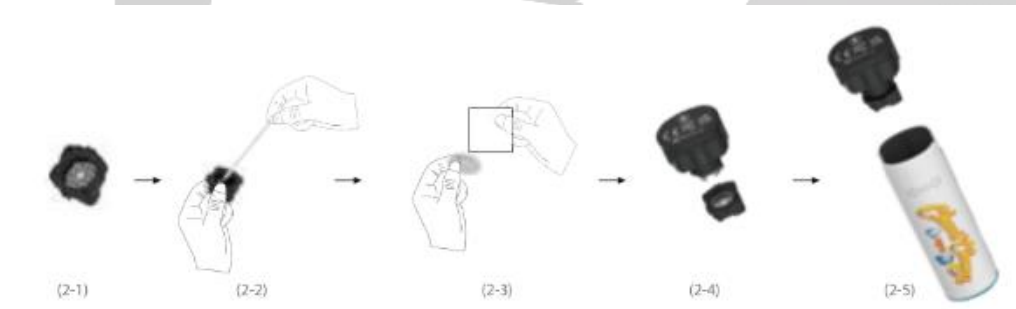

3. Čištění náústku

K čištění náustku používejte alkoholové ubrousky a k čištění vatový tampon namočený v izopropylalkoholu.

4. Čištění komory

(1) Vyjměte byliny z kapsle pomocí čisticího nástroje

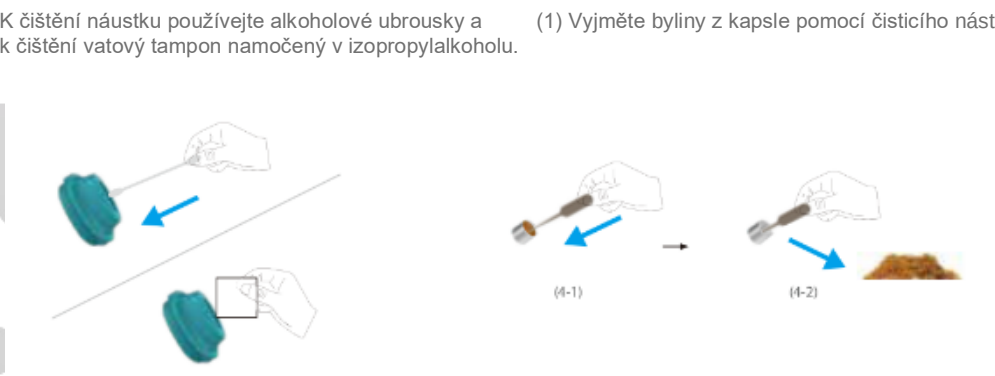

8

T2) Čištění komory
Pomocí čisticího nástroje odstraňte byliny a stěny komory očistěte alkoholovou utěrkou

(3) Výměna komorového síta
Pomocí čisticího nástroje sejměte síto komory a na komoru nasaďte nové síto.

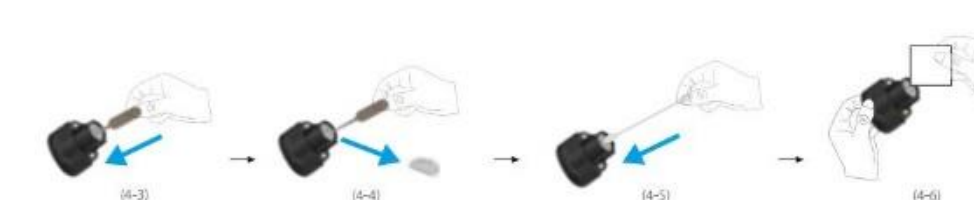

(*For deep clean, immerse all screens and silicone parts in isopropyl alcohol except heating chamber and main body rinse thoroughly with clean water and dry before reassembling.)

9

NOTE:
POUŽÍVEJTE TENTO PRODUKT S MÍROU.
NEČISTĚTE CELÝ PŘÍSTROJ VODOU NEBO VODOU Z VODY. DO OHŘÍVACÍ TROUBY NEVSTŘIKUJTE ŽÁDNOU TEKUTINU ANI OLEJ. UJISTĚTE SE, ŽE JSTE ZAŘÍZENÍ DEAKTIVOVALI UZAMČENÍM, . PŘED ČIŠTĚNÍM SE UJISTĚTE, ŽE PŘÍSTROJ NEBYL POUŽÍVÁN PO DOBU NEJMÉNĚ 30 MINUT A ŽE JE ZCELA VYCHLADLÝ PŘED ČIŠTĚNÍM. PŘED POUŽITÍM, ZAŘÍZENÍ PLNĚ NABIJTE
PŘÍSTROJ SKLADUJTE NA SUCHÉM A CHLADNÉM MÍSTĚ, ABY BYL CHRÁNĚN PŘED POVĚTRNOSTNÍMI VLIVY.
UCHOVÁVEJTE MIMO DOSAH DĚTÍ A DOMÁCÍCH ZVÍŘAT.
* POUŽÍVEJTE PODLE VLASTNÍHO UVÁŽENÍ - V PŘÍPADĚ NESPRÁVNÉHO ZACHÁZENÍ S VÝROBKEM ZÁRUKA ZANIKÁ

Upozornění:
HORKÉ SOUČÁSTI.
USA: AAPCC

10

Bezpečnost

Před prvním použitím si prosím přečtěte návod k použití včetně bezpečnostních informací a plně mu porozumějte. Doporučujeme, abyste si tento návod uschovali pro budoucí použití.
Nedodržení varování může mít za následek ohrožení bezpečnosti včetně úrazu elektrickým proudem, požáru, poškození majetku, zranění osob nebo smrti.

VĚK
Pro nákup nebo používání Cheech & Chong s Mambo musíte být ve své jurisdikci plnoletí. Určeno pouze pro použití dospělými osobami.

POUŽITÍ
Nikdy nepoužívejte výrobek, dokud si nepřečtete celý návod. pokud je některá část nebo téma před použitím nejasné, obraťte se na zákaznický servis a požádejte o vysvětlení.
Tento výrobek by neměly používat nezletilé osoby, těhotné nebo kojící ženy, osoby, které řídí nebo obsluhují těžké stroje, nebo osoby s život ohrožujícími nemocemi bez předchozí konzultace s lékařem. Všem uživatelům se doporučuje, aby se před použitím s vybranou bylinou poradili s lékařem.

11

Upozorňujeme, že Cheech & Chong s Mambo není zdravotnický prostředek a není určen k diagnostice, léčbě, ošetřování, prevenci jakýchkoli onemocnění nebo jiných zdravotních stavů.

Cheech & Chong' s Mambo není určen k podávání jakýchkoli léčivých nebo zakázaných látek. Jakékoli nezákonné použití tohoto zařízení může být podle zákonů vaší místní jurisdikce pro uživatele přísnou pokutou, trestem a/nebo odnětím svobody.

POŠKOZENÍ

Pokud je vaporizační jednotka jakýmkoli způsobem poškozena, mimo jiné včetně: promáčklin, přehřátí, neobvykle omezeného proudění vzduchu a/nebo elektrických poruch, okamžitě přestaňte výrobek používat. Nepokoušejte se opravovat ir výrobek rozebíráním nevyměnitelných dílů s výjimkou náustku, fi ltru, balicího nástroje. V případě poškozeného přístroje se obraťte na zákaznický servis.

Pokud se přístroj nebo baterie začnou abnormálně zahřívat, okamžitě přestaňte přístroj používat a vypněte jej. Nechte přístroj vychladnout v bezpečném, nehořlavém prostředí. Nepřibližujte se k zařízení po dobu nejméně 2 hodin. Je vaší odpovědností porozumět nebezpečí i správným postupům při manipulaci se všemi bateriemi. Nevyhazujte je do kontejnerů na odpadky ani neznečišťujte životní prostředí. Recyklujte nebo likvidujte v souladu s místními zákony o bezpečnostních předpisech.

2

VAROVÁNÍ

TENTO VÝROBEK NENÍ URČEN PRO NIKOTIN. VÝROBEK JE URČEN POUZE PRO LEGÁLNÍ BYLINNÉ POUŽITÍ. VÝROBEK NEOBSAHUJE ŽÁDNÉ BYLINNÉ MATERIÁLY.PŘÍSTROJ UCHOVÁVEJTE MIMO DOSAH DĚTÍ A DOMÁCÍCH ZVÍŘAT.

Neskladujte tento výrobek delší dobu s nízkým nabitím. pokud nabití baterie klesne pod 296, může dojít k trvalému poškození baterie, které zabrání jejímu nabití.

ZÁRUKA NA VYPLÝVAJÍCÍ PRVKY

Na výrobek je poskytována záruka po dobu jednoho roku od zakoupení s dokladem o koupi nebo po dobu jednoho(1) roku od data výroby bez dokladu o koupi na výrobní vady, vady zpracování a vady materiálů. Toto zařízení je určeno pouze k užívání legálních bylin. Jakékoli použití zařízení Cheech & Chongs Mambo s nelegálními látkami vede ke ztrátě záruky.

Záruka se nevztahuje na poškození způsobené nehodou, zneužitím, nesprávným použitím, přírodní katastrofou, chybou uživatele nebo použitím mimo zamýšlené použití popsané v návodu. Jakýkoli zásah do zařízení jakýmkoli způsobem rovněž vede ke ztrátě záruky.

Záruka se rovněž nevztahuje na kosmetická poškození, mimo jiné včetně promáčklin, škrábanců/odštěpků na povrchu a/nebo poškozených plastových dílů.

Na běžné opotřebení výrobku se záruka nevztahuje. Záruka se rovněž nevztahuje na běžné snížení výkonu baterií.
Chcete-li uplatnit záruční reklamaci, obraťte se na zákaznickou podporu na adrese support§xvapeusa.com
K uplatnění záruky je třeba předložit originální doklad o koupi, kód pravosti, fotografie nebo videa a případná sériová čísla.

Dle uvážení výrobce bude záruční servis zajištěn opravou výrobku nebo výměnou výrobku a/nebo dílu za nový nebo funkčně ekvivalentní výrobek/díl.

ZÁKAZNICKÁ PODPORA
V případě jakýchkoli dotazů nebo obav týkajících se výrobku, jeho používání nebo závad kontaktujte zákaznickou podporu na adrese support@xvapeusa.com nebo navštivte www.xvapeusa.com, kde najdete další podrobnosti a FAO k tomuto zařízení a mnoha dalším položkám Xvape. Uděláme vše pro to, abychom vám odpověděli do dvou (2) pracovních dnů od obdržení písemné odpovědi.

21+ UK CA CE RoHS FC

14

UP IN SMOKE.cz